



Scouting @Thuis

WEEK 5

Hallo Welpen! Wij hebben deze week weer leuke activiteit om lekker thuis te kunnen doen. Stuur je creatie in naar online@scoutingstjan.nl en verdien een toffe insigne!



Veel plezier!

Dropveter sjorring!

Bij Scouting knopen we wel eens en dit doen we vaak met sjortouwen. Stevige touwen waar je pionier palen aan vast kan maken, om handige of gave constructies te maken. Tijdens deze activiteit pakken we het iets simpeler en vooral lekkerder aan, maar niet per sé minder uitdagend! De twist is namelijk dat dit natuurlijk ook met heerlijke drop kan!



Wat heb je nodig?

- Dik en stevig snoep, zoals zuurstokjes en bepaalde soorten drop
 - Dun en flexibel snoep, zoals dropveter rollen, drop jojo
- Trek de rollen drop uit elkaar maar trek niet te hard zodat de drop niet breekt. Maak vervolgens de sjorring en let er op dat deze op de juiste manier gemaakt wordt. Sluit af met een mastworp. Met drop is het allemaal net even wat kleiner en prieliger, dus het zal misschien iets minder "correct" lukken, maar lukt het wel om een stevige knoop te maken?

Als het knopen goed lukt, kan je proberen om iets in elkaar te sjorren, zoals dit:



facebook.com/scoutingstjan



scoutingstjan.nl/



Scouting @Thuis

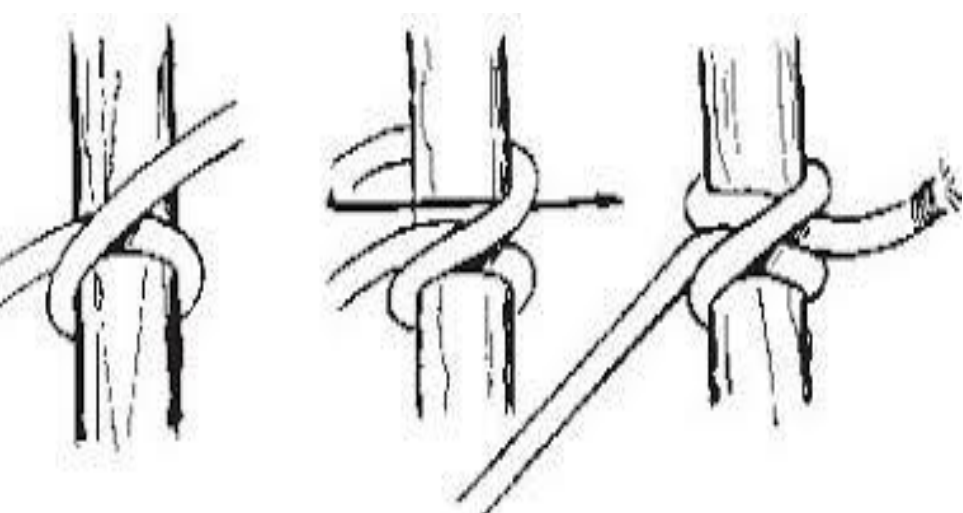
WEEK 5

Voorbeelden om te knopen

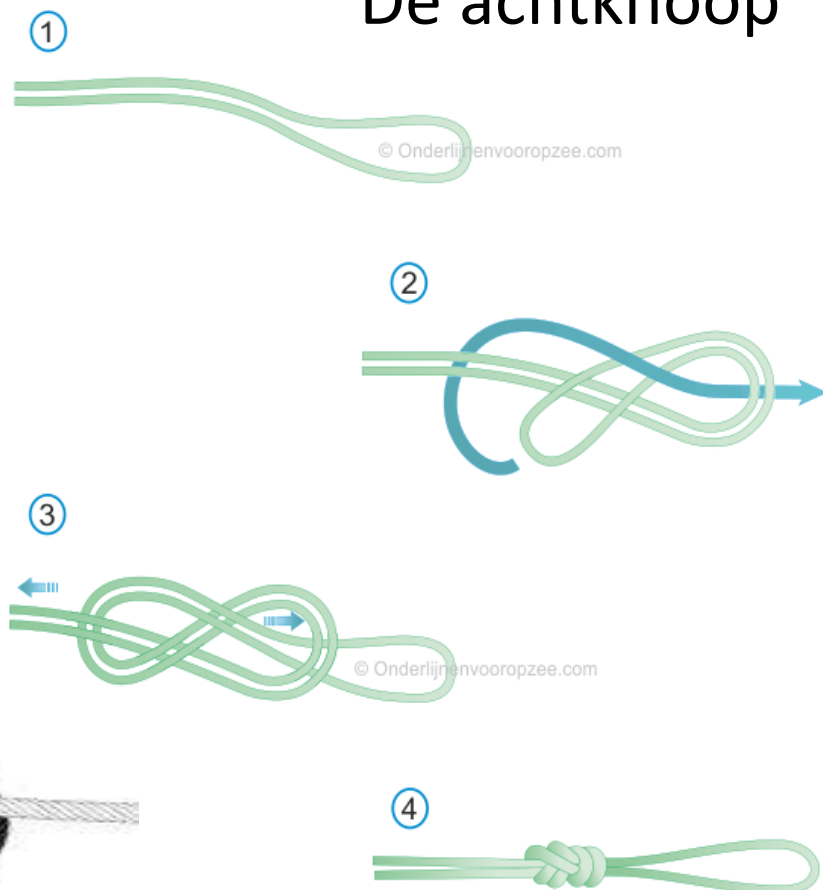
Veel plezier!



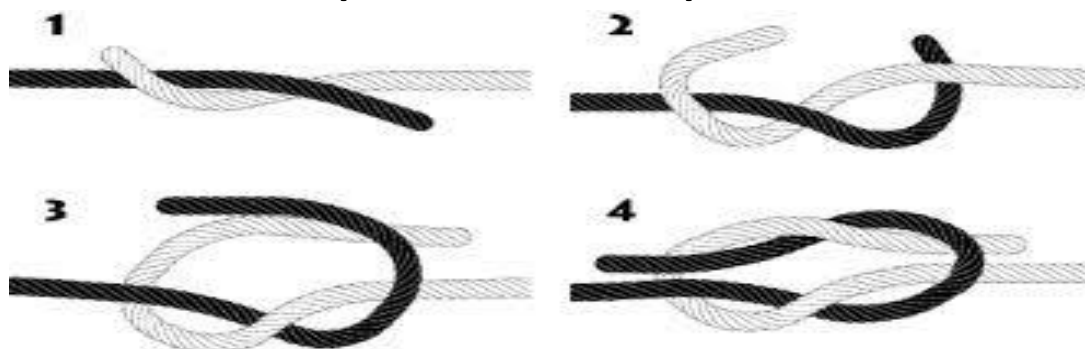
De mastworp




De achtknoop



De platte knoop



Sjorren



facebook.com/scoutingstjan



scoutingstjan.nl/